

zoom

# スタートアップガイド

簡単接続！ ZOOM 会議をしよう！




Google Play Store



PC・タブレット・スマートフォン

どの端末でも OK！ ※OS アップデートをしていない場合は  
利用できない場合があります

## 1 まだアプリを取っていない方 アプリをダウンロードしよう

- ◆ windows10 をご利用の方、ブラウザ（Edge や google chrome など）で **zoom** を検索！
- ◆ iphone もしくは android スマートフォンをご利用の方は  
 Google Play Store もしくは  で **zoom** を検索！

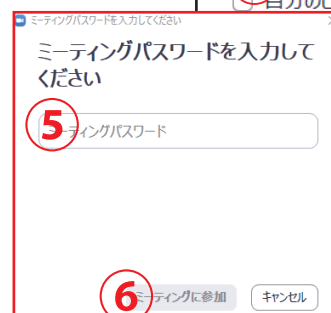
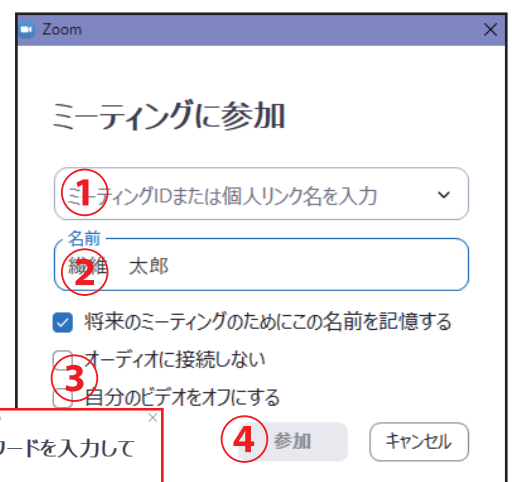
## 2 「zoom」アプリを起動

- ◆ ミーティングに参加をクリックもしくはタップ



## 3 ミーティングに参加する

- ◆ TeMA から発行された「ミーティング ID」を①に入力
- ◆ 名前は②に 漢字 フルネーム で入力（出欠確認のため）
- ◆ ③のチェックボックスはチェックを入れないでください
- ◆ ④の「参加」をクリックもしくはタップ
- ◆ ⑤にパスワードを入力
- ◆ ⑥の「ミーティングに参加」をクリックもしくはタップ



さあ始めよう！

ヘッドセット・イヤホンを使うとより快適に視聴・通話ができます。